

Caseadeira Eletrônica



## ESPECIFICAÇÕES

Painel de Operações *Touchscreen*

Lançadeira Japonesa

30 tipos de caseados pré-programados de fábrica

Memória para até 500 tipos diferentes de caseados

Criação de caseados direto no painel

Estante padrão com 4 rodinhas

Entrada USB


Costura de reforço antes do caseado (até 9 reforços)

Sistema de corte por motor de passo (baixo ruído)

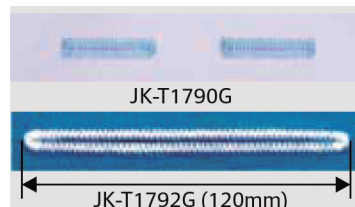
Sistema operacional eletrônico *DaHao*

Velocidade de trabalho 3.600 RPM


Luz de LED



Caseado com até 9 reforços



Caseado com até 120mm



Sistema de corte com motor de passo



Painel *touchscreen*

Modelo	Tipo de tecido	Tamanho do caseado (mm)	Agulhas	Nº de agulhas	Ângulo da faca de corte	Nº de fios	Largura do travetti	Altura do calcador (mm)	Velocidade máxima (RPM)	Volume (mm)	Peso Liq. / Bruto (Kg)
JK-T1790GS-1-D	Tecido plano	25x4	DPx5 12#	1	1/4"~3/4"	2	0.2-2.5	17	3.600	880x390x635	65/80
JK-T1790GS-2-D	Tecido plano	35x5	DPx5 12#	1	1/4"~1"	2	0.2-2.5	17	3.600	880x390x635	65/80
JK-T1790GS-3-D	Tecido plano	41x5	DPx5 12#	1	1/4"~1 1/4"	2	0.2-2.5	17	3.600	880x390x635	65/80
JK-T1790GS-D	Tecido plano	120x5	DPx5 12#	1	1/4"~1 1/4"	2	0.2-2.5	17	3.600	880x390x635	65/80