

NOVA GERAÇÃO



ESPECIFICAÇÕES

Novo Design

Control Box integrado ao cabeçote

Motor econômico servo *direct-drive*

Luz de LED

Lançadeira Japonesa


Ajuste de velocidade direto no painel

Levantador de calcador automático

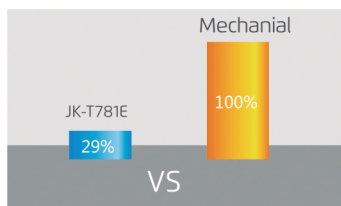
Abertura do caseado até 33mm

Velocidade de trabalho: 3.600 RPM

Estante padrão com 4 rodinhas




Levantador de calcador por motor de passo



Motor econômico *direct-drive*



Control box integrado ao cabeçote



Volante com refrigeração

Modelo	Tipo de tecido	Tamanho do caseado (mm)	Agulhas	Nº de agulhas	Ângulo da face de corte	Nº de fios	Largura do travetti	Corte de linha automático	Levantador de calcador automático	Altura do calcador (mm)	Velocidade máxima (RPM)	Volume (mm)	Peso Liq. / Bruto (Kg)
JK-T781G-Z	Tecido plano	22x4	DPx5 12#	1	1/4"~3/4"	2	0.2-2.5			12	3.600	695x340x725	41/61
JK-T782G-Z	Tecido plano	33x5	DPx5 12#	1	1/4"~1"	2	0.2-2.5			12	3.600	695x340x725	41/61
JK-T783G-Z	Tecido plano	40x5	DPx5 12#	1	1/4"~1 1/4"	2	0.2-2.5			12	3.600	695x340x725	41/61
JK-T781GK-Z	Malharia	22x4	DPx5 12#	1	1/4"~3/4"	2	0.2-2.5			12	3.600	695x340x725	41/61
JK-T781GX-Z	Tecido plano	22x4	DPx5 12#	1	1/4"~3/4"	2	0.2-2.5	✓	✓	12	3.600	685x365x685	46/66
JK-T782G-Z-F13	Tecido plano	33x5	DPx5 12#	1	1/4"~1"	2	0.2-2.5	✓	✓	12	3.600	685x365x685	46/66
JK-T783G-Z-F13	Tecido plano	40x5	DPx5 12#	1	1/4"~1 1/4"	2	0.2-2.5	✓	✓	12	3.600	685x365x685	46/66
JK-T781GX-Z-F13	Malharia	22x4	DPx5 12#	1	1/4"~3/4"	2	0.2-2.5	✓	✓	12	3.600	685x365x685	46/66

