

Overlock Eletrônica com Motor de Passo



LANÇAMENTO



ESPECIFICAÇÕES

Novo Design

Comando de voz e possíveis soluções de erros

Sensor automático de levantador de calcador

Acionamento do calcador por motor de passo

Corte de linha automático por motor de passo

Modo de operação automático (sem pedal)

Ajuste rápido do diferencial inferior

Motor com torque inteligente

Luz de LED integrada com 3 estágios

Control box integrado ao cabeçote

Barra de agulha vedada (evita vazamento de óleo)

Função *Stand-by* (economia de energia)

Sugador Elétrico (opcional)

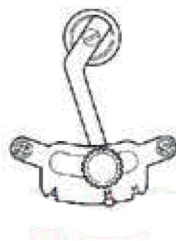
Velocidade de trabalho: 7.000 RPM

Entrada USB



Estante padrão com 4 rodinhas




Regulagem digital da altura do calcador



Ajuste rápido do diferencial



Corte preciso



Definição de tamanho de corte

| Modelo | Aplicação | Agulha | Nº de agulhas | Nº de fios | Distância da agulha (mm) | Largura do ponto (mm) | Ajuste de diferencial | Comprimento do ponto (mm) | Altura do calcador (mm) | Velocidade máxima (R.P.M.) | Volume (mm) | Peso Liq. / Bruto (Kg) |
|-------------------|-----------------------------|-----------|---------------|------------|--------------------------|-----------------------|-----------------------|---------------------------|-------------------------|----------------------------|-------------|------------------------|
| C5F-02x250 | Espelho de bolso | DCx27 14# | 2 | 4 | 5 | 4 | 0.7-2 | 0.8-4.2 | 3.5 | 7.000 | 525x360x510 | 33/41 |
| C5F-3-02/233 | Ponto simples | DCx27 11# | 1 | 3 | / | 3 | 0.7-2 | 0.8-4.2 | 5 | 7.000 | 525x360x510 | 33/41 |
| C5F-3-32R2/223 | Costura Condensada | DCx27 9# | 1 | 3 | / | 3 | 0.7-2 | 0.8-4.2 | 5 | 7.000 | 525x360x510 | 33/41 |
| C5FWF-3-02/213 | Tecido plano | DCx27 14# | 1 | 3 | / | 3 | 0.7-2 | 0.8-4.5 | 5 | 7.000 | 525x360x510 | 33/41 |
| C5F-4-M03/333 | Ponto conjugado | DCx27 11# | 2 | 4 | 2 | 4 | 0.7-2 | 0.8-4.6 | 6 | 7.000 | 525x360x510 | 33/41 |
| C5F-4-M03/333/H/M | Ponto conjugado pesado | DCx27 11# | 2 | 4 | 2 | 4 | 0.7-2 | 0.8-4.6 | 6 | 7.000 | 525x360x510 | 33/41 |
| C5F-4-M03/333/K | Ponto conjugado malharia | DCx27 11# | 2 | 4 | 2 | 4 | 0.7-2 | 0.8-3.8 | 6 | 6.500 | 525x360x510 | 33/41 |
| C5F6MJ-4-53/233 | Ponto conjugado para toalha | DCx27 11# | 2 | 4 | 2 | 4 | 0.7-2 | 0.8-4.2 | 5 | 7.000 | 525x360x510 | 33/41 |
| C5F-5-03/233 | Interloque larga leve | DCx27 14# | 2 | 5 | 5 | 5 | 0.7-2 | 0.8-4.2 | 5 | 7.000 | 525x360x510 | 33/41 |
| C5F-5-03/333 | Interloque média | DCx27 14# | 2 | 5 | 3 | 5 | 0.7-2 | 0.8-4.2 | 5 | 7.000 | 525x360x510 | 33/41 |
| C5F-5-M04/435 | Interloque pesada | DCx27 19# | 2 | 5 | 5 | 5 | 0.7-2 | 0.8-5.0 | 7 | 7.000 | 525x360x510 | 33/41 |